

MANUAL DE INSTRUÇÕES

TRATAMENTO DA ÁGUA

para mini piscinas, spas (hot tubs), águas de reúso, espelhos d'água, etc.

GENCO[®]

Trata de 1.000 a 10.000 litros



Assista ao vídeo:



CONTÉM

- A** GENCLOR® Tabletes T-20 GENCO® em Mini clorador (100gramas)
- B** 2 sachês de ESTABILIZANTE DE pH GENCO® - (200 gramas)
- C** 4 batoques
- D** Manual de Instruções




■ Itens necessários não inclusos:
ESTOJO DE TESTES GENCO® CL/pH

PREPARO DO MINI CLORADOR

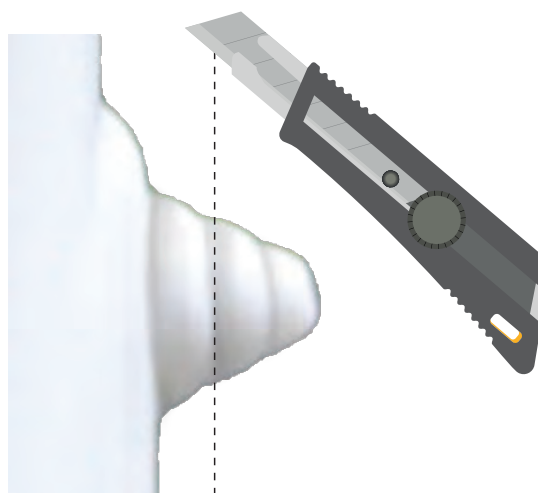
Determine na tabela a indicação do volume de água a tratar.

PINO (número)	VOLUME DE ÁGUA (litros)
5	10.000
4	8.000/9.000
3	5.000/7.000
2	3.000/4.000
1	1.000/2.000

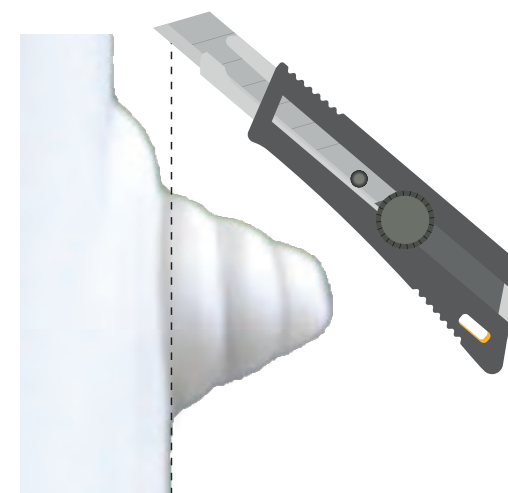
- Corte a ponta "P" do pino indicado para esse volume e todos os demais abaixo desse ponto, nos dois lados, nível "G".
- Níveis de corte dos pinos de regulagem :



Pequeno



Médio



Grande

■ Exemplo: para volume de 4.000 L de água



■ Corte o pino correspondente a 4.000 L no nível "P" e todos os demais abaixo desse ponto, nos dois lados, nível "G".



Para volumes inferiores a 1.000 L, fure apenas a ponta do primeiro pino (0) com o auxílio de um clipe de papel.

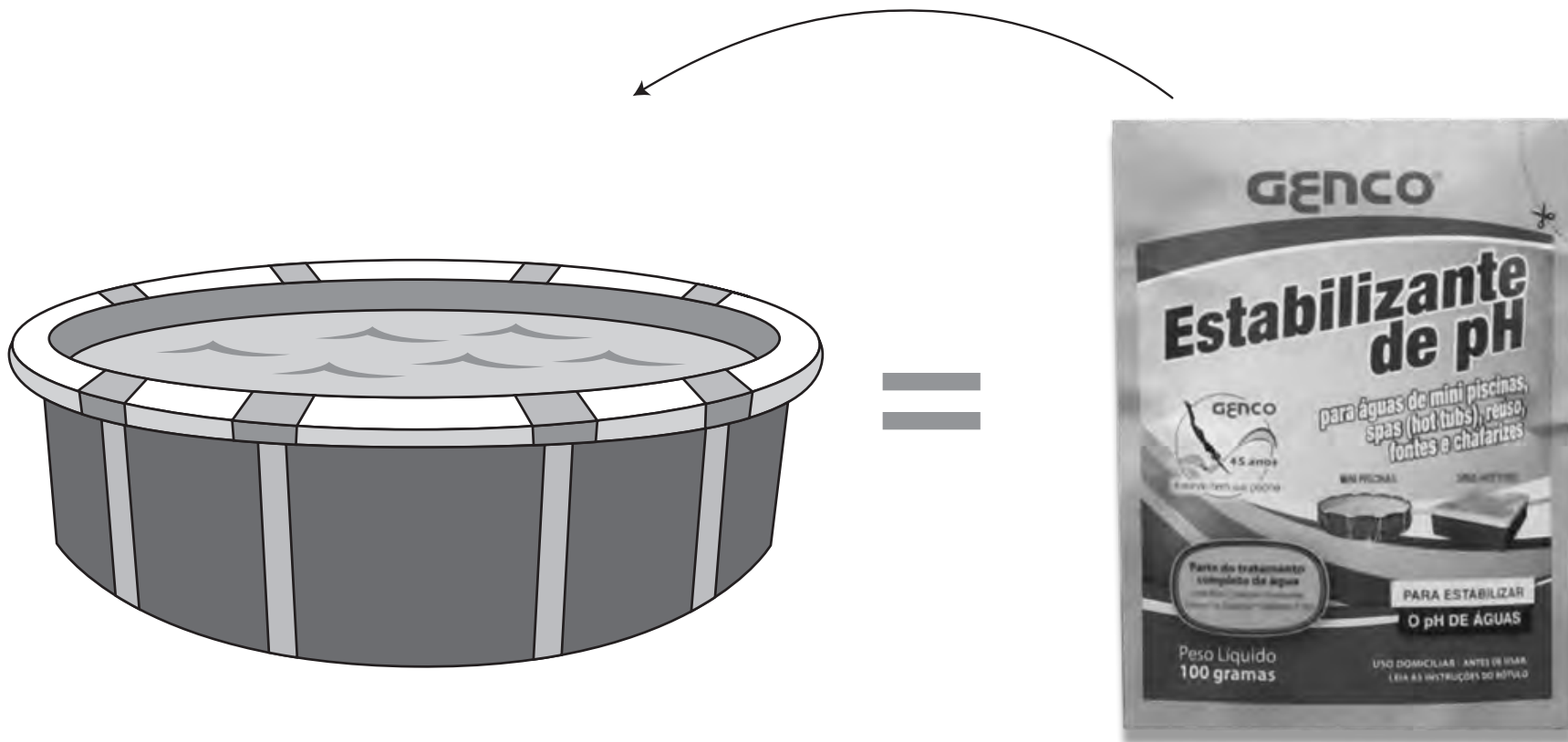
TRATAMENTO DA ÁGUA EM 2 PASSOS

PASSO

1



- Adicione diretamente à ÁGUA todo o conteúdo do sachê de **ESTABILIZANTE DE pH GENCO®**, seguindo suas instruções de uso.



Abaixo de 10.000 L

1 sachê

PASSO

2



Coloque-o na
água para flutuar.



Certifique-se de sua flutuabilidade. Não o utilize se não flutuar ou se estiver danificado.

CONTROLE DO TRATAMENTO




■ Analise com frequência o residual de cloro e pH com **ESTOJO DE TESTES GENCO® CL/pH**, para avaliar se situam na faixa desejada, seguindo suas instruções de uso.



Aguarde pelo menos 24 horas para fazer o teste de cloro e pH.


SE NECESSÁRIO AUMENTAR A CLORAÇÃO

■ Aumente o último orifício (pino correspondente ao volume de água a tratar), cortando mais um nível.



De (P) para (M)

OU



De (M) para (G)

SE NECESSÁRIO DIMINUIR A CLORAÇÃO

■ Feche os orifícios de regulagem abertos em excesso, utilize os batoques para vedar primeiro o(s) mais distantes da tampa (nível G), sempre de dentro para fora do corpo do **MINI CLORADOR FLUTUANTE GENCO®**.



Obs.: Sempre que o pH situar-se abaixo de 7,2 adicione o conteúdo de 1 sachê de **ESTABILIZANTE DE pH GENCO®** para piscinas até 10.000 L.



Quando o **MINI CLORADOR** inclinar-se, é sinal que os tabletes de cloro estão no fim ou já se dissolveram completamente. **Repita os passos 1, 2.**

PRECAUÇÕES E CUIDADOS ESPECIAIS

- Utilize apenas com **GENCLOR® TABLETES T-20**. Mistura com outros produtos, mesmo que seja outro cloro em tabletes, granulado ou líquido, pode causar FOGO e/ou EXPLOÇÃO.
- **ATENÇÃO.** Este mini clorador não é brinquedo. Não permita que crianças o utilizem como tal. Não o utilize quando não flutuar na água ou apresentar-se defeituoso e/ou danificado.
- Quando em uso, antes de abrí-lo, escorra toda a água de seu interior na própria água em tratamento e evite o contato direto com essa solução (fortemente clorada), não aproxime dos olhos, nariz ou roupas. Em caso de contato com os olhos e pele, lave com água em abundância durante 15 minutos, se a irritação persistir consulte um médico, levando a embalagem ou o rótulo dos tabletes utilizados.
- Não retorne tabletes úmidos à embalagem. Não armazene **GENCLOR® TABLETES T-20** com tabletes úmidos em locais fechados e/ou pouco ventilados. Se necessário removê-lo (mini clorador com tabletes) da água mantenha-o num balde com água para evitar a exalação de odores fortes e agressivos.

Nota importante: Estas recomendações estão baseadas em médias obtidas em testes de campo e fatores como: frequência de uso, número de banhistas, cuidados gerais do tratamento, temperatura, exposição às intempéries, poderão influenciar na demanda de cloro.

O MINI CLORADOR FLUTUANTE GENCO® permite o ajuste necessário para se adequar a essas necessidades.

Os direitos autorais relativos à presente publicação são de exclusividade **GENCO®** Química Industrial Ltda.

Telefone de emergência: 0800 1 18 270

**SERVIÇO DE ATENDIMENTO
AO CONSUMIDOR GENCO®**

SAC: (11) 2146-2146 - sac@genco.com.br

POOL-LIFE / REVISTA DA PISCINA®
www.pool-life.com.br



Retire o mini clorador da água quando a piscina estiver em uso.
Leia Precauções e Cuidados Especiais.

GENCO®

GENCO QUÍMICA INDUSTRIAL LTDA.

R. Santana de Ipanema, 262 - CEP: 07220-010 - Guarulhos - SP - Brasil

Tel.: (11) 2146 2146 - C.N.P.J. 43.691.393/0001-30 - Indústria Brasileira www.genco.com.br